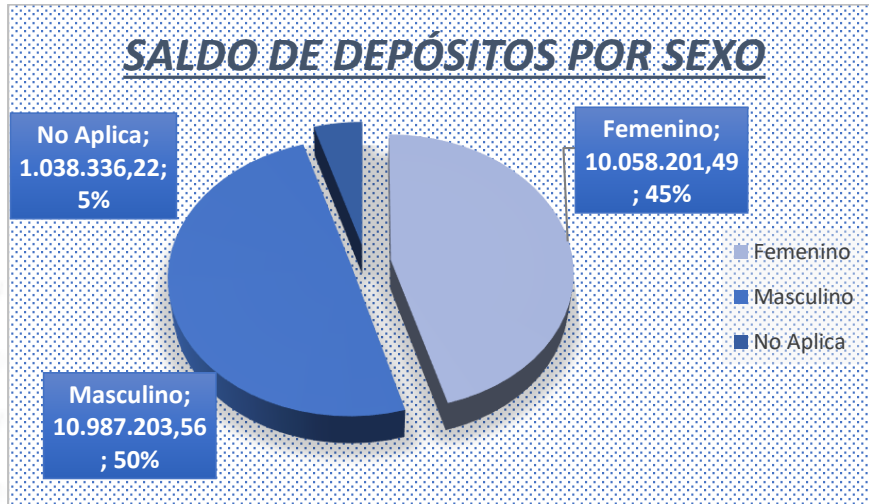


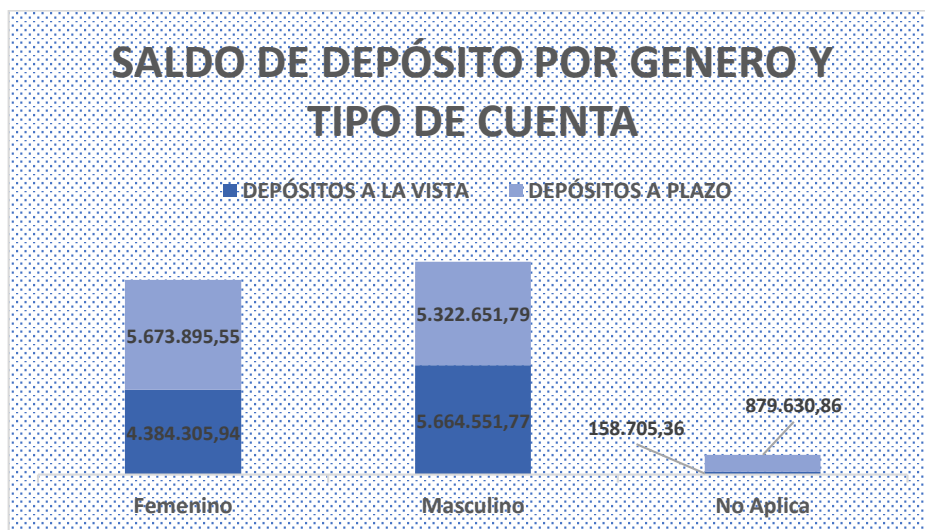
*NORMA DE CONTROL PARA LA
PROTECCIÓN DE LOS DERECHOS DE
LOS SOCIOS DESDE LA INCUSIÓN
FINANCIERA CON PERSPECTIVA DE
GÉNERO*

DEPOSITOS

| SALDO DE DEPÓSITOS POR SEXO | |
|-----------------------------|----------------------|
| GENERO | SALDO DE DEPÓSITOS |
| Femenino | 10.058.201,49 |
| Masculino | 10.987.203,56 |
| No Aplica | 1.038.336,22 |
| TOTAL | 22.083.741,27 |

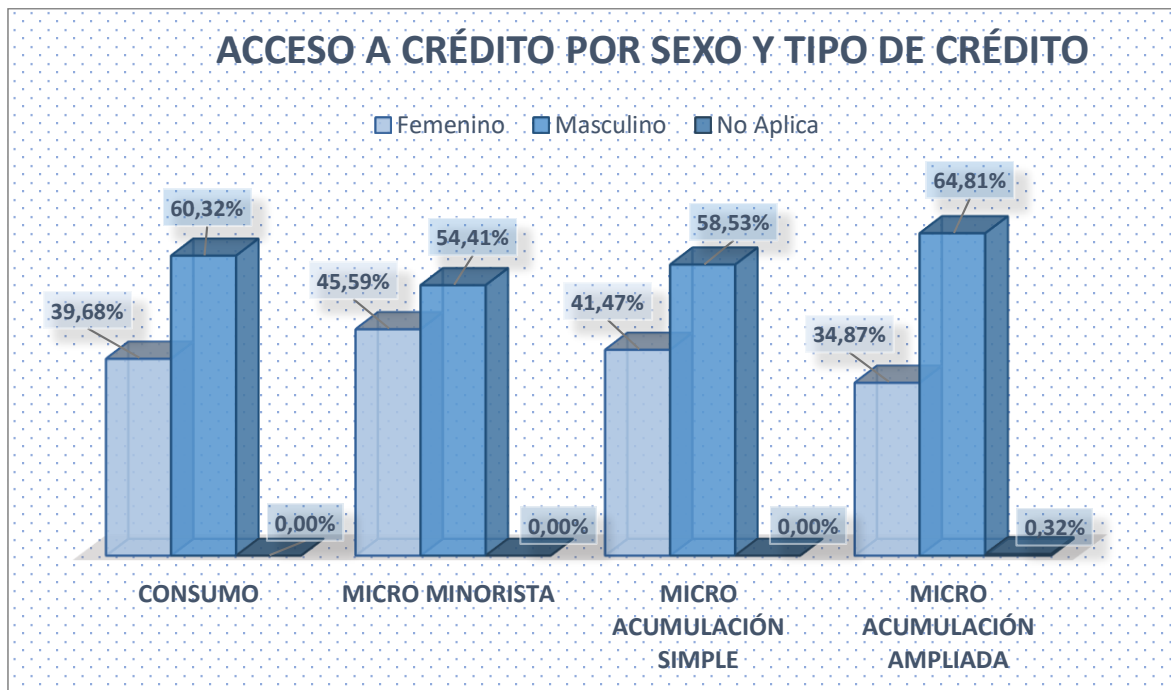


| SALDO DE DEPÓSITOS A LA VISTA POR GÉNERO Y TIPO DE CUENTA | | |
|---|----------------------|----------------------|
| GÉNERO | DEPÓSITOS A LA VISTA | DEPÓSITOS A PLAZO |
| Femenino | 4.384.305,94 | 5.673.895,55 |
| Masculino | 5.664.551,77 | 5.322.651,79 |
| No Aplica | 158.705,36 | 879.630,86 |
| TOTAL | 10.207.563,07 | 11.876.178,20 |



CREDITOS

| PORCENTAJE DE ACCESO A CRÉDITO POR TIPO DE SEXO Y CRÉDITO | | | | |
|---|----------------|-----------------|--------------------------|----------------------------|
| TIPO DE CRÉDITO | CONSUMO | MICRO MINORISTA | MICRO ACUMULACIÓN SIMPLE | MICRO ACUMULACIÓN AMPLIADA |
| Femenino | 39,68% | 45,59% | 41,47% | 34,87% |
| Masculino | 60,32% | 54,41% | 58,53% | 64,81% |
| No Aplica | 0,00% | 0,00% | 0,00% | 0,32% |
| TOTAL | 100,00% | 100,00% | 100,00% | 100,00% |


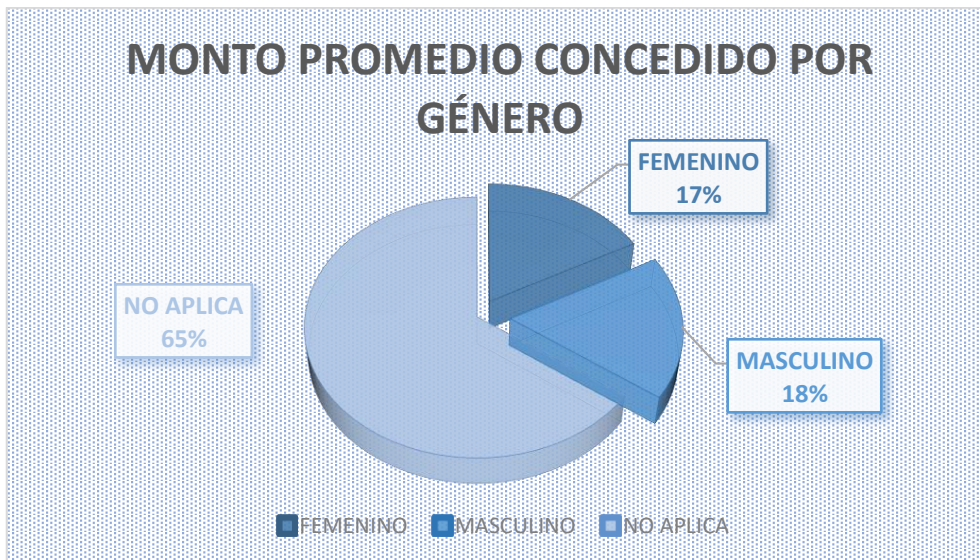


| PORCENTAJE DE ACCESO A CRÉDITOS POR SEXO, POR TIPO DE CRÉDITO Y POR ACTIVIDAD ECONÓMICA DEL SUJETO | | | |
|---|-----------------|------------------|------------------|
| * CONSUMO | | | |
| ACTIVIDAD ECONÓMICA | FEMENINO | MASCULINO | NO APLICA |
| S01 Jubilado | 47,83% | 52,17% | |
| S04 Empleado Público | 56,41% | 43,59% | |
| S05 Empleado Privado | 29,95% | 70,05% | |
| Agricultura, ganadería, silvicultura y pesca | 27,27% | 72,73% | |
| Enseñanza | 100,00% | | |
| Construcción | | 100,00% | |
| Comercio al por mayor y al por menor, reparación de vehículos, automotores y motocicletas | 60,00% | 40,00% | |
| Transporte y almacenamiento | | 100,00% | |
| Actividades de alojamiento y de servicios de comidas | 75,00% | 25,00% | |
| Administración pública y defensa; planes de seguridad social de afiliación obligatoria | | 100,00% | |
| Actividades profesionales, científicas y técnicas | 33,33% | 66,67% | |
| Actividades de servicios administrativos y de apoyo | 100,00% | | |
| Actividades de atención de la salud humana y de asistencia social | 66,67% | 33,33% | |
| Artes, entretenimiento y recreación | | 100,00% | |
| Otras actividades de servicios | 100,00% | | |
| * MICRO ACUMULACIÓN AMPLIADA | | | |
| ACTIVIDAD ECONÓMICA | FEMENINO | MASCULINO | NO APLICA |
| S04 Empleado Público | 25,00% | 75,00% | |
| S05 Empleado Privado | | 100,00% | |
| Agricultura, ganadería, silvicultura y pesca | 31,24% | 68,76% | |
| Enseñanza | 100,00% | | |
| Industrias manufactureras | 40,00% | 60,00% | |
| Construcción | | 100,00% | |
| Comercio al por mayor y al por menor, reparación de vehículos, automotores y motocicletas | 49,53% | 50,47% | |
| Transporte y almacenamiento | 10,53% | 89,47% | |
| Actividades de alojamiento y de servicios de comidas | 83,33% | 16,67% | |
| Información y comunicación | | 100,00% | |
| Actividades profesionales, científicas y técnicas | 50,00% | 50,00% | |
| Actividades de atención de la salud humana y de asistencia social | 100,00% | | |
| Artes, entretenimiento y recreación | | 100,00% | |
| Otras actividades de servicios | 40,00% | 40,00% | 20,00% |

| * MICRO MINORISTA | | | |
|--|-----------------|------------------|------------------|
| ACTIVIDAD ECONÓMICA | FEMENINO | MASCULINO | NO APLICA |
| S01 Jubilado | | 100,00% | |
| S04 Empleado Público | 33,33% | 66,67% | |
| S05 Empleado Privado | 44,00% | 56,00% | |
| Agricultura, ganadería, silvicultura y pesca | 46,43% | 53,57% | |
| Comercio al por mayor y al por menor, reparación de vehículos, automotores y motocicletas | 71,43% | 28,57% | |
| Transporte y almacenamiento | | 100,00% | |
| Actividades de alojamiento y de servicios de comidas | 100,00% | | |
| Artes, entretenimiento y recreación | | 100,00% | |
| * MICRO ACUMULACIÓN SIMPLE | | | |
| ACTIVIDAD ECONÓMICA | FEMENINO | MASCULINO | NO APLICA |
| S01 Jubilado | 66,67% | 33,33% | |
| S04 Empleado Público | 50,00% | 50,00% | |
| S05 Empleado Privado | 26,47% | 73,53% | |
| Agricultura, ganadería, silvicultura y pesca | 36,28% | 63,72% | |
| Enseñanza | 100,00% | | |
| Industrias manufactureras | 11,11% | 88,89% | |
| Construcción | | 100,00% | |
| Comercio al por mayor y al por menor, reparación de vehículos, automotores y motocicletas | 68,48% | 31,52% | |
| Transporte y almacenamiento | 4,17% | 95,83% | |
| Actividades de alojamiento y de servicios de comidas | 88,46% | 11,54% | |
| Información y comunicación | | 100,00% | |
| Actividades profesionales, científicas y técnicas | 100,00% | | |
| Actividades de servicios administrativos y de apoyo | 50,00% | 50,00% | |
| Artes, entretenimiento y recreación | | 100,00% | |
| Entretenimiento, recreación y otras actividades de servicios | 100,00% | | |
| Otras actividades de servicios | 66,67% | 33,33% | |
| Actividades de hogares como empleadores actividades no diferenciadas de los hogares como productores de bienes y servicios para uso propio | 100,00% | | |
| Ama de casa | 100,00% | | |

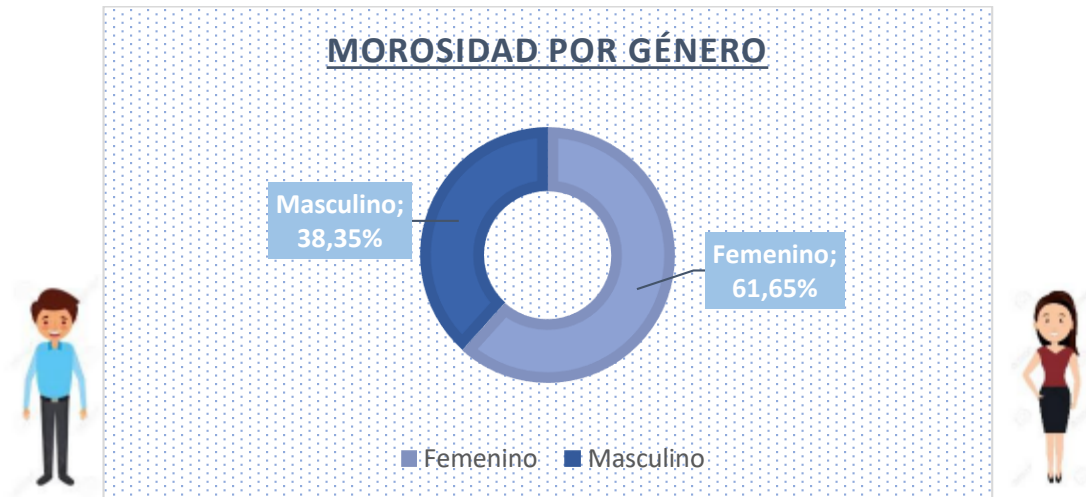
| PORCENTAJE DE ACCESO A CRÉDITOS POR GÉNERO, TIPO DE CRÉDITO Y NIVEL DE INSTRUCCIÓN. | | | | | |
|---|---------------|---------|----------------------------|--------------------------|-----------------|
| GENERO | INSTRUCCIÓN | CONSUMO | MICRO ACUMULACIÓN AMPLIADA | MICRO ACUMULACIÓN SIMPLE | MICRO MINORISTA |
| FEMENINO | Sin estudio | | 45,45% | 30,77% | |
| | Primaria | 25,47% | 34,11% | 37,95% | 48,15% |
| | Secundaria | 32,26% | 32,81% | 43,53% | 40,54% |
| | Universitaria | 66,67% | 46,03% | 60,00% | 75,00% |
| | Postgrado | 50,00% | | 100,00% | |
| | NO APLICA | | | | |
| MASCULINO | Sin estudio | 100,00% | 54,55% | 69,23% | |
| | Primaria | 74,53% | 65,89% | 62,05% | 51,85% |
| | Secundaria | 67,74% | 67,19% | 56,47% | 59,46% |
| | Universitaria | 33,33% | 53,97% | 40,00% | 25,00% |
| | Postgrado | 50,00% | | | |
| | NO APLICA | | 100,00% | | |

| MONTO PROMEDIO CONCEDIDO POR GÉNERO Y NIVEL DE INSTRUCCIÓN | | | | |
|--|-----------------|-----------------|------------------|-----------------|
| NIVEL | FEMENINO | MASCULINO | NO APLICA | TOTAL PROMEDIO |
| SIN ESTUDIOS | 4.061,54 | 3.365,17 | | 3.713,36 |
| PRIMARIA | 3.984,03 | 4.687,48 | | 4.335,76 |
| SECUNDARIA | 3.923,36 | 4.818,57 | | 4.370,97 |
| UNIVERSITARIA | 5.940,88 | 5.581,79 | | 5.761,34 |
| POSTGRADO | 3.000,00 | 1.500,00 | | 2.250,00 |
| NO APLICA | | | 17.000,00 | 17.000,00 |
| TOTAL | 4.483,97 | 4.613,25 | 17.000,00 | 4.548,61 |

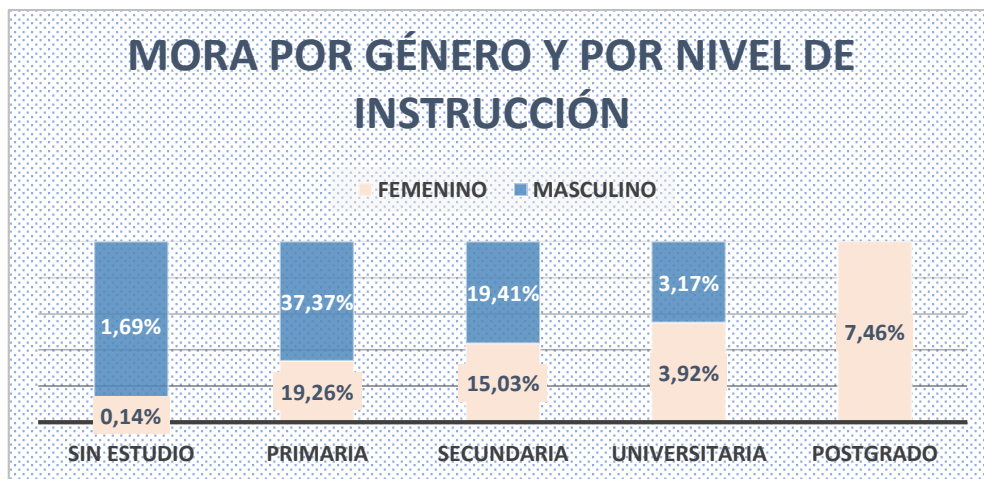


| MONTO PROMEDIO DE CREDITO CONCEDIDO POR SEXO Y POR ACTIVIDAD ECONOMICA DEL SUJETO | | | |
|--|-----------------|------------------|------------------|
| ACTIVIDAD ECONÓMICA | FEMENINO | MASCULINO | NO APLICA |
| ACTIVIDADES DE ALOJAMIENTO Y DE SERVICIO DE COMIDAS. | 2.240,27 | 2.333,33 | |
| ACTIVIDADES DE ATENCIÓN DE LA SALUD HUMANA Y DE ASISTENCIA SOCIAL. | 3.666,67 | 1.000,00 | |
| ACTIVIDADES DE LOS HOGARES COMO EMPLEADORES; ACTIVIDADES NO DIFERENCIADAS DE LOS HOGARES COMO PRODUCTORES DE BIENES Y SERVICIOS PARA USO PROPIO. | 5.000,00 | | |
| ACTIVIDADES DE SERVICIOS ADMINISTRATIVOS Y DE APOYO. | 3.400,00 | 1.000,00 | |
| ACTIVIDADES PROFESIONALES, CIENTÍFICAS Y TÉCNICAS. | 6.400,00 | 9.333,33 | |
| ADMINISTRACIÓN PÚBLICA Y DEFENSA; PLANES DE SEGURIDAD SOCIAL DE AFILIACIÓN OBLIGATORIA. | | 5.000,00 | |
| AGRICULTURA, GANADERÍA, SILVICULTURA Y PESCA. | 4.885,05 | 5.386,22 | |
| ARTES, ENTRETENIMIENTO Y RECREACIÓN. | | 2.900,00 | |
| COMERCIO AL POR MAYOR Y AL POR MENOR; REPARACIÓN DE VEHÍCULOS AUTOMOTORES Y MOTOCICLETAS. | 3.353,81 | 3.873,25 | |
| CONSTRUCCIÓN. | | 5.285,71 | |
| Entretención, recreación y otras actividades de servicios | 1.000,81 | | |
| AMA DE CASA | 600,00 | | |
| EMPLEADO PRIVADO | 3.092,52 | 3.213,73 | |
| EMPLEADO PUBLICO | 5.522,50 | 4.528,89 | |
| ENSEÑANZA. | 12.000,00 | | |
| INDUSTRIAS MANUFACTURERAS. | 2.700,00 | 6.314,29 | |
| INFORMACIÓN Y COMUNICACIÓN. | | 3.000,00 | |
| JUBILADO | 5.839,51 | 3.319,26 | 5.500,00 |
| OTRAS ACTIVIDADES DE SERVICIOS. | 3.741,67 | 3.166,67 | 28.500,00 |
| TRANSPORTE Y ALMACENAMIENTO. | 2.700,00 | 4.987,50 | |

| MOROSIDAD POR GÉNERO | |
|----------------------|----------------|
| GENERO | PARTICIPACION |
| Femenino | 61,65% |
| Masculino | 38,35% |
| NO APLICA | 0,00% |
| TOTAL | 100,00% |



| MOROSIDAD POR GÉNERO Y POR NIVEL DE INSTRUCCIÓN | | | |
|---|----------|-----------|-----------|
| INSTRUCCIÓN | FEMENINO | MASCULINO | NO APLICA |
| Sin estudio | 0,14% | 1,69% | |
| Primaria | 19,26% | 37,37% | |
| Secundaria | 15,03% | 19,41% | |
| Universitaria | 3,92% | 3,17% | |
| Postgrado | 7,46% | | |
| NO APLICA | | | |

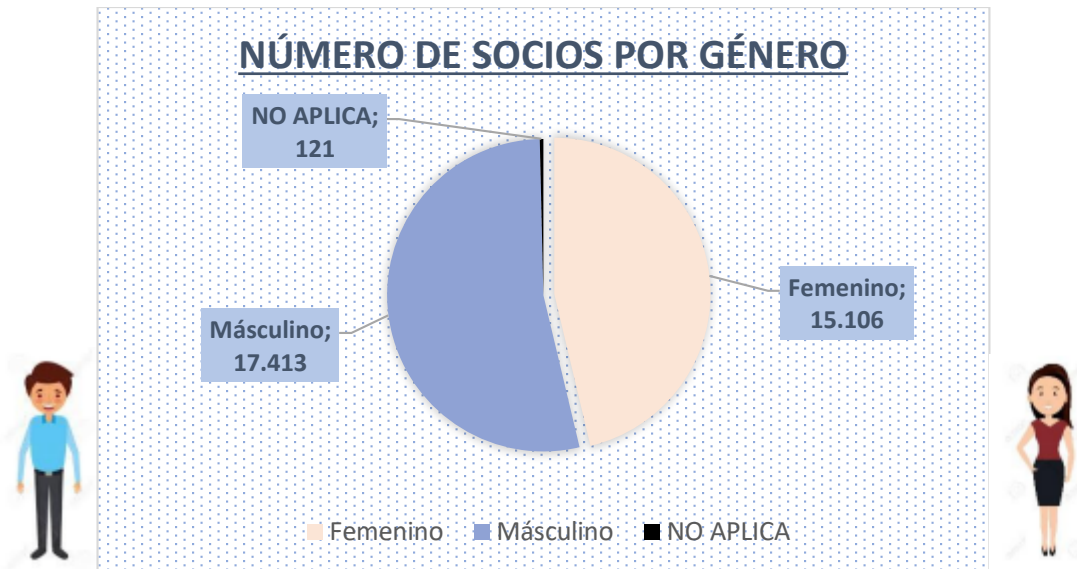


| MOROSIDAD POR GÉNERO Y ACTIVIDAD ECONÓMICA DEL SUJETO | | | |
|--|-----------------|------------------|------------------|
| ACTIVIDAD ECONOMICA | FEMENINO | MASCULINO | MASCULINO |
| ACTIVIDADES DE ALOJAMIENTO Y DE SERVICIO DE COMIDAS. | 1,20% | 0,49% | |
| ACTIVIDADES DE ATENCIÓN DE LA SALUD HUMANA Y DE ASISTENCIA SOCIAL. | 0,04% | 0,12% | |
| ACTIVIDADES DE LOS HOGARES COMO EMPLEADORES; ACTIVIDADES NO DIFERENCIADAS DE LOS HOGARES COMO PRODUCTORES DE BIENES Y SERVICIOS PARA USO PROPIO. | 3,54% | 0,00% | |
| ACTIVIDADES DE SERVICIOS ADMINISTRATIVOS Y DE APOYO. | 0,01% | 0,02% | |
| ACTIVIDADES FINANCIERAS Y DE SEGUROS. | 0,01% | 0,00% | |
| ACTIVIDADES INMOBILIARIAS. | 0,04% | 0,35% | |
| ACTIVIDADES PROFESIONALES, CIENTÍFICAS Y TÉCNICAS. | 1,42% | 2,95% | |
| ADMINISTRACIÓN PÚBLICA Y DEFENSA; PLANES DE SEGURIDAD SOCIAL DE AFILIACIÓN OBLIGATORIA. | | 12,28% | |
| AGRICULTURA, GANADERÍA, SILVICULTURA Y PESCA. | 18,97% | 40,25% | |
| AMA DE CASA | 0,97% | 0,13% | |
| ARTES, ENTRETENIMIENTO Y RECREACIÓN. | | 0,01% | |
| COMERCIO AL POR MAYOR Y AL POR MENOR; REPARACIÓN DE VEHÍCULOS AUTOMOTORES Y MOTOCICLETAS. | 10,14% | 6,36% | |
| CONSTRUCCIÓN. | 0,28% | 0,44% | |
| EMPLEADO PRIVADO | 1,07% | 3,27% | |
| EMPLEADO PUBLICO | 1,60% | 1,70% | |
| ENSEÑANZA. | 0,27% | 3,11% | |
| ESTUDIANTE | | 0,24% | |
| EXPLOTACIÓN DE MINAS Y CANTERAS. | | 0,00% | |
| INDUSTRIAS MANUFACTURERAS. | 1,17% | 0,76% | |
| INFORMACIÓN Y COMUNICACIÓN. | 0,18% | 0,05% | |
| JUBILADO | 2,28% | 0,08% | 0,00% |
| OTRAS ACTIVIDADES DE SERVICIOS. | 0,54% | 0,69% | 0,00% |
| SUMINISTRO DE ELECTRICIDAD, GAS, VAPOR Y AIRE ACONDICIONADO. | | 0,79% | |
| TRANSPORTE Y ALMACENAMIENTO. | 0,44% | 3,76% | |

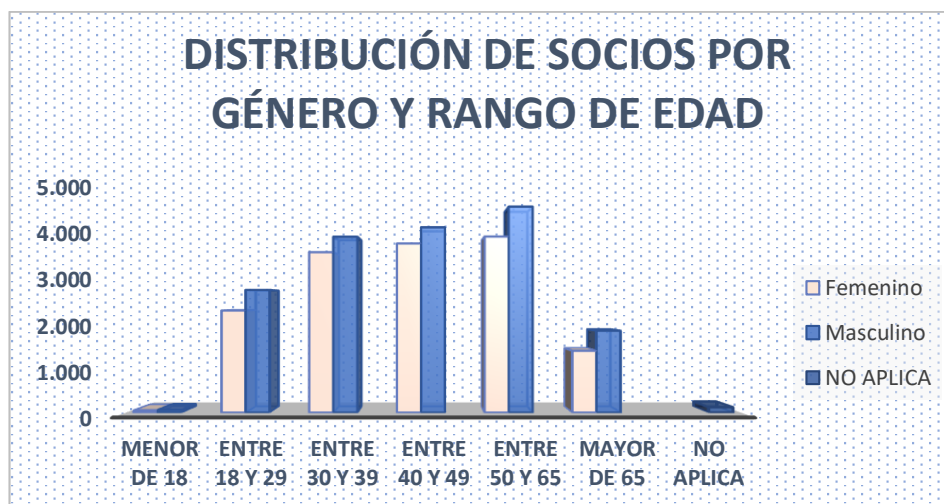
| MOROSIDAD POR GÉNERO Y POR PROVINCIA | | | |
|---|-----------------|------------------|------------------|
| PROVINCIA | FEMENINO | MASCULINO | NO APLICA |
| BOLIVAR | 1,08% | 1,52% | |
| CHIMBORAZO | | 0,00% | |
| COTOPAXI | | 0,00% | |
| GUAYAS | 0,69% | 3,99% | |
| LOJA | 0,00% | | |
| LOS RIOS | 37,66% | 56,13% | 0,00% |
| SANTA ELENA | | 7,45% | |
| TUNGURAHUA | 0,02% | | |

REPRESENTACIÓN

| NÚMERO DE SOCIOS POR GÉNERO | |
|-----------------------------|---------------|
| GÉNERO | SOCIOS |
| Femenino | 17.662 |
| Másculino | 15.315 |
| TOTAL | 32.977 |



| NÚMERO DE SOCIOS POR GÉNERO | | | | | | | |
|-----------------------------|-------------|---------------|---------------|---------------|---------------|--------------|------------|
| GÉNERO | MENOR DE 18 | ENTRE 18 Y 29 | ENTRE 30 Y 39 | ENTRE 40 Y 49 | ENTRE 50 Y 65 | MAYOR DE 65 | NO APLICA |
| Femenino | 48 | 2.296 | 3.608 | 3.803 | 3.960 | 1.391 | |
| Masculino | 60 | 2.759 | 3.955 | 4.167 | 4.631 | 1.841 | |
| NO APLICA | | | | | | | 121 |
| TOTAL | 108 | 5.055 | 7.563 | 7.970 | 8.591 | 3.232 | 121 |



REPRESENTACIÓN CONSEJO DE ADMINISTRACIÓN – VIGILANCIA – ASAMBLEA GENERAL.

| PRESIDENTA | |
|-------------------------------|---|
| GÉNERO | Femenino |
| RANGO DE EDAD | 48 |
| GRUPO ÉTNICO | Mestizo |
| ACTIVIDAD ECONOMICA | Actividades de Representación Jurídica |
| NIVEL DE INSTRUCCIÓN | Universitaria |
| PROVINCIA DE DOMICILIO | Los Ríos |

DATOS DEL CONSEJO DE ADMINISTRACIÓN

| INDICADOR | GENERO | RANGO DE EDAD | PARTICIPANTES | PORCENTAJE |
|--|------------------|--------------------|---------------|------------|
| DISTRIBUCIÓN POR SEXO EN EL CONSEJO DE ADMINISTRACIÓN | Masculino | ---- | 6 | 86% |
| | Femenino | ---- | 1 | 14% |
| DISTRIBUCIÓN POR SEXO Y RANGO DE EDAD EN EL CONSEJO DE ADMINISTRACIÓN | Femenino | Entre 18 a 29 años | ---- | ---- |
| | | Entre 30 y 39 años | ---- | ---- |
| | | Entre 40 a 49 años | 1 | 14% |
| | | Entre 50 a 65 años | ---- | ---- |
| | | Mayor a 65 años | ---- | ---- |
| | Masculino | Entre 18 a 29 años | ---- | ---- |
| | | Entre 30 y 39 años | 1 | 14% |
| | | Entre 40 a 49 años | 4 | 57% |
| | | Entre 50 a 65 años | 1 | 14% |
| | | Mayor a 65 años | ---- | ---- |

| INDICADOR | GRUPO ÉTNICO | PARTICIPANTES | PORCENTAJE |
|--|-------------------|---------------|------------|
| DISTRIBUCIÓN POR GRUPO ÉTNICO EN EL CONSEJO DE ADMINISTRACIÓN | Nergo/a | ---- | ---- |
| | Mulato/a | ---- | ---- |
| | Montuvio/a | ---- | ---- |
| | Cholo/a | ---- | ---- |
| | Mestizo/a | 7 | 100% |
| | Otro/a | ---- | ---- |

DATOS DEL CONSEJO DE VIGILANCIA

| INDICADOR | GENERO | RANGO DE EDAD | PARTICIPANTES | PORCENTAJE |
|---|-----------|--------------------|---------------|------------|
| DISTRIBUCIÓN POR SEXO EN EL CONSEJO DE VIGILANCIA | Masculino | ---- | 1 | 33% |
| | Femenino | ---- | 2 | 67% |
| DISTRIBUCIÓN POR SEXO Y RANGO DE EDAD EN EL CONSEJO DE VIGILANCIA | Femenino | Entre 18 a 29 años | ---- | ---- |
| | | Entre 30 y 39 años | 1 | 33% |
| | | Entre 40 a 49 años | ---- | ---- |
| | | Entre 50 a 65 años | ---- | ---- |
| | | Mayor a 65 años | 1 | 33% |
| | Masculino | Entre 18 a 29 años | ---- | ---- |
| | | Entre 30 y 39 años | ---- | ---- |
| | | Entre 40 a 49 años | ---- | ---- |
| | | Entre 50 a 65 años | 1 | 33% |
| | | Mayor a 65 años | ---- | ---- |

| INDICADOR | GRUPO ÉTNICO | PARTICIPANTES | PORCENTAJE |
|---|--------------|---------------|------------|
| DISTRIBUCIÓN POR GRUPO ÉTNICO EN EL CONSEJO DE VIGILANCIA | Negro/a | ---- | ---- |
| | Mulato/a | ---- | ---- |
| | Montuvio/a | ---- | ---- |
| | Cholo/a | ---- | ---- |
| | Mestizo/a | 3 | 100% |
| | Otro/a | ---- | ---- |

DATOS DEL GERENTE

| GERENTE | |
|------------------------|--------------------------------------|
| GÉNERO | Masculino |
| RANGO DE EDAD | 55 |
| GRUPO ETNICO | Mestizo |
| ACTIVIDAD ECONOMICA | Actividades de Servicios Financieros |
| NIVEL DE INSTRUCCIÓN | Universitaria |
| PROVINCIA DE DOMICILIO | Los Ríos |

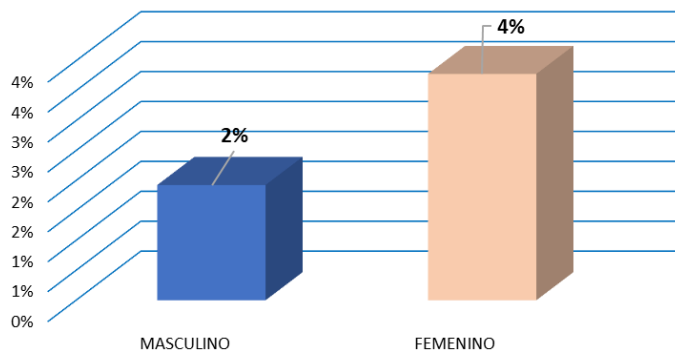
DATOS ASAMBLEA GENERAL

| INDICADOR | GENERO | RANGO DE EDAD | PARTICIPANTES | PORCENTAJE |
|--|-----------|--------------------|---------------|------------|
| DISTRIBUCIÓN POR SEXO EN LA ASAMBLEA GENERAL DE REPRESENTANTES | Masculino | ---- | 18 | 60% |
| | Femenino | ---- | 12 | 40% |
| DISTRIBUCIÓN POR SEXO Y POR RANGO DE EDAD EN LA ASAMBLEA GENERAL DE REPRESENTANTES | Femenino | Entre 18 a 29 años | 1 | 3% |
| | | Entre 30 y 39 años | 1 | 3% |
| | | Entre 40 a 49 años | 4 | 13% |
| | | Entre 50 a 65 años | 6 | 20% |
| | | Mayor a 65 años | ---- | ---- |
| | Masculino | Entre 18 a 29 años | ---- | ---- |
| | | Entre 30 y 39 años | 6 | 20% |
| | | Entre 40 a 49 años | 3 | 10% |
| | | Entre 50 a 65 años | 6 | 20% |
| | | Mayor a 65 años | 3 | 10% |

EDUCACIÓN FINANCIERA

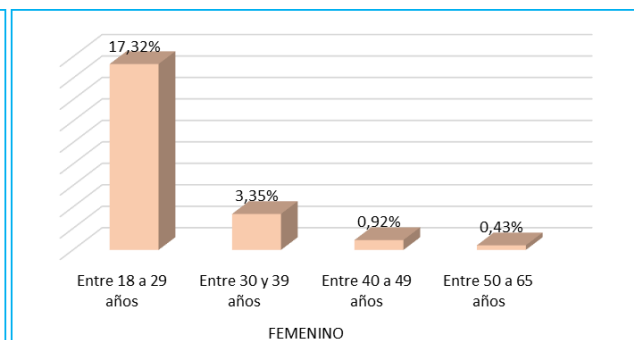
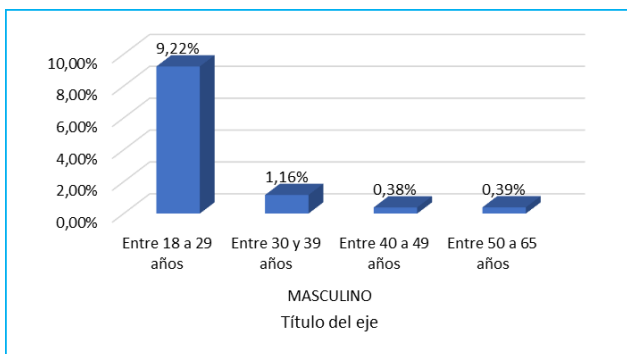
| 1) ACCESO DE LOS SOCIOS A EDUCACIÓN FINANCIERA POR SEXO | DISTRIBUCIÓN DE SOCIOS DE LA ENTIDAD POR SEXO QUE HAN PARTICIPADO EN PROGRAMAS DE EDUCACIÓN FINANCIERA | TOTAL DE SOCIOS POR CRITERIO QUE HAN PARTICIPADO EN PROGRAMAS DE EDUCACIÓN FINANCIERA / TOTAL DE SOCIOS DE LA ENTIDAD POR CRITERIO | | % |
|---|--|--|--------|----|
| | MASCULINO | 340 | 17.413 | |
| | FEMENINO | 579 | 15.106 | 4% |

ACCESO DE LOS SOCIOS A EDUCACIÓN FINANCIERA POR SEXO



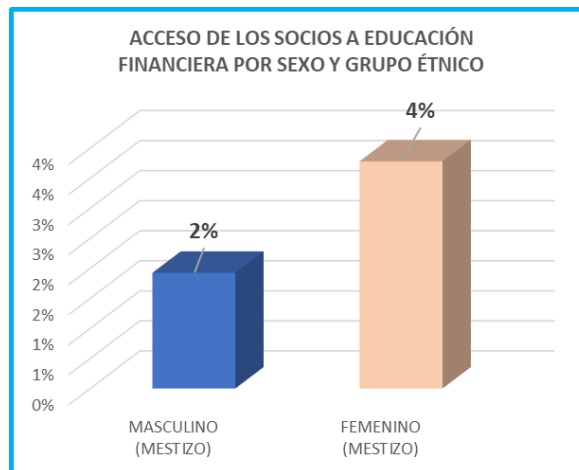
ACCESO DE LOS SOCIOS A EDUCACIÓN FINANCIERA POR SEXO Y RANGO DE EDAD

| 2) ACCESO DE LOS SOCIOS A EDUCACIÓN FINANCIERA POR SEXO Y RANGO DE EDAD | DISTRIBUCIÓN DE SOCIOS DE LA ENTIDAD POR SEXO QUE HAN PARTICIPADO EN PROGRAMAS DE EDUCACIÓN FINANCIERA | | TOTAL DE SOCIOS POR CRITERIO QUE HAN PARTICIPADO EN PROGRAMAS DE EDUCACIÓN FINANCIERA / TOTAL DE SOCIOS DE LA ENTIDAD POR CRITERIO | | % |
|---|--|--------------------|--|-----------------------|--------|
| | SEXO | EDAD | Nº SOCIOS | TOTAL SOCIOS CRITERIO | |
| | MASCULINO | Entre 18 a 29 años | 260 | 2.819 | 9,22% |
| | | Entre 30 y 39 años | 46 | 3.955 | 1,16% |
| | | Entre 40 a 49 años | 16 | 4.167 | 0,38% |
| | | Entre 50 a 65 años | 18 | 4.631 | 0,39% |
| | | Mayor a 65 años | 0 | 1.841 | 0,00% |
| | FEMENINO | Entre 18 a 29 años | 406 | 2.344 | 17,32% |
| | | Entre 30 y 39 años | 121 | 3.608 | 3,35% |
| | | Entre 40 a 49 años | 35 | 3.803 | 0,92% |
| Entre 50 a 65 años | | 17 | 3.960 | 0,43% | |
| | Mayor a 65 años | 0 | 1.391 | 0,00% | |



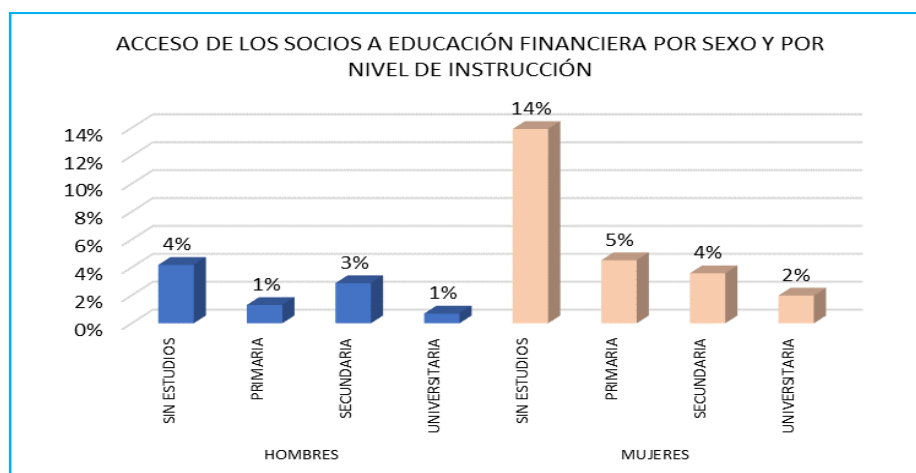
ACCESO DE LOS SOCIOS A EDUCACIÓN FINANCIERA POR SEXO Y GRUPO ÉTNICO

| 3) ACCESO DE LOS SOCIOS A EDUCACIÓN FINANCIERA POR SEXO Y GRUPO ÉTNICO | DISTRIBUCIÓN DE SOCIOS DE LA ENTIDAD POR SEXO QUE HAN PARTICIPADO EN PROGRAMAS DE EDUCACIÓN FINANCIERA | TOTAL DE SOCIOS POR CRITERIO QUE HAN PARTICIPADO EN PROGRAMAS DE EDUCACIÓN FINANCIERA / TOTAL DE SOCIOS DE LA ENTIDAD POR CRITERIO | | % |
|--|--|--|-----------------------|----|
| | SEXO | Nº SOCIOS | TOTAL SOCIOS CRITERIO | |
| | MASCULINO (MESTIZO) | 340 | 17.413 | 2% |
| | FEMENINO (MESTIZO) | 579 | 15.106 | 4% |



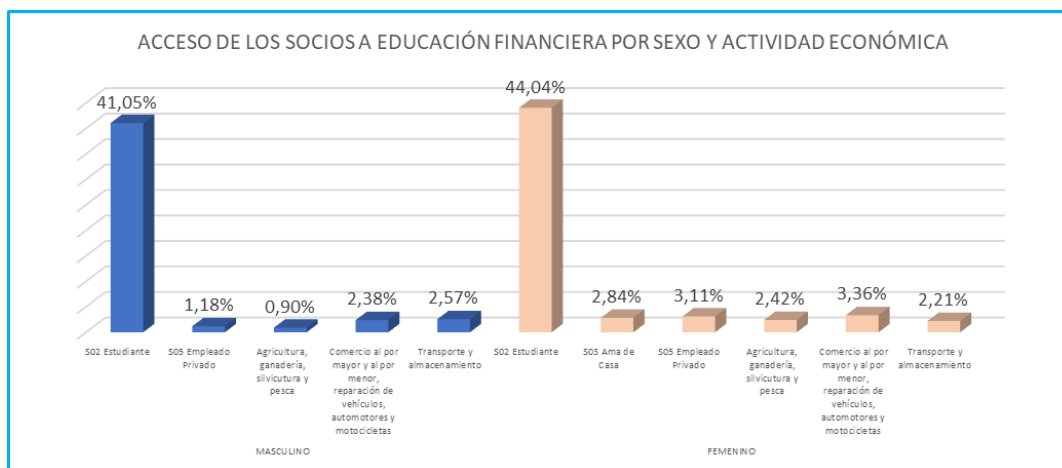
ACCESO DE LOS SOCIOS A EDUCACIÓN FINANCIERA POR SEXO Y POR NIVEL DE INSTRUCCIÓN

| | DISTRIBUCIÓN DE SOCIOS DE LA ENTIDAD POR SEXO QUE HAN PARTICIPADO EN PROGRAMAS DE EDUCACIÓN FINANCIERA | | QUE HAN PARTICIPAD EN PROGRAMAS DE EDUCACIÓN FINANCIERA / TOTAL DE SOCIOS DE LA ENTIDAD POR CRITERIO | | % | |
|--|--|-----------|--|------|------|----------|
| | NIVEL DE INSTRUCCIÓN | SEXO | | | | |
| 4) ACCESO DE LOS SOCIOS A EDUCACIÓN FINANCIERA POR SEXO Y POR NIVEL DE INSTRUCCIÓN | NIVEL DE INSTRUCCIÓN | MASCULINO | Sin estudios | 25 | 573 | 4% |
| | | | Primaria | 95 | 7172 | 1% |
| | | | Secundaria | 200 | 6888 | 3% |
| | | | Formación intermedia (técnica-tecnología) | 0 | 1 | 0% |
| | | | Universitaria | 20 | 2758 | 1% |
| | | | Postgrado | 0 | 21 | 0% |
| | NIVEL DE INSTRUCCIÓN | FEMENINO | Sin estudios | 49 | 345 | 14% |
| | | | Primaria | 245 | 5371 | 5% |
| | | | Secundaria | 215 | 5945 | 4% |
| | | | Formación intermedia (técnica-tecnología) | 0 | 0 | #¡DIV/0! |
| Universitaria | | | 70 | 3429 | 2% | |
| Postgrado | | | 0 | 16 | 0% | |



ACCESO DE LOS SOCIOS A EDUCACIÓN FINANCIERA POR SEXO Y ACTIVIDAD ECONÓMICA

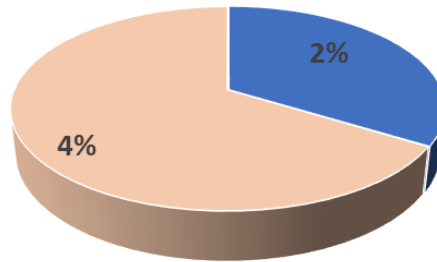
| 5) ACCESO DE LOS SOCIOS A EDUCACIÓN FINANCIERA POR SEXO Y ACTIVIDAD ECONÓMICA | DISTRIBUCIÓN DE SOCIOS DE LA ENTIDAD POR SEXO QUE HAN PARTICIPADO EN PROGRAMAS DE EDUCACIÓN FINANCIERA | | TOTAL DE SOCIOS POR CRITERIO QUE HAN PARTICIPAD EN PROGRAMAS DE EDUCACIÓN FINANCIERA / TOTAL DE SOCIOS DE LA ENTIDAD POR CRITERIO | | % | |
|---|--|-----------------------------|---|--------|--------|--------|
| | ACTIVIDAD ECONÓMICA | SEXO | CRITERIO | NUMERO | NUMERO | % |
| | ACTIVIDAD ECONÓMICA | MASCULINO | S02 Estudiante | 149 | 349 | 41,05% |
| | | | S05 Empleado Privado | 63 | 3.917 | 1,18% |
| | | | Agricultura, ganadería, silvicultura y pesca | 60 | 6.518 | 0,90% |
| | | | Comercio al por mayor y al por menor, reparación de vehículos, automotores y motocicletas | 43 | 1.802 | 2,38% |
| | | | Transporte y almacenamiento | 25 | 965 | 2,57% |
| | ACTIVIDAD ECONÓMICA | FEMENINO | S02 Estudiante | 218 | 483 | 44,04% |
| | | | S03 Ama de Casa | 72 | 2.494 | 2,84% |
| | | | S05 Empleado Privado | 97 | 1.739 | 3,11% |
| | | | Agricultura, ganadería, silvicultura y pesca | 93 | 3.760 | 2,42% |
| | | | Comercio al por mayor y al por menor, reparación de vehículos, automotores y motocicletas | 96 | 2.830 | 3,36% |
| | | Transporte y almacenamiento | 3 | 136 | 2,21% | |



ACCESO DE LOS SOCIOS A EDUCACIÓN FINANCIERA POR SEXO Y POR PROVINCIA DE DOMICILIO - (PROV. LOS RÍOS)

| ACCESO DE LOS SOCIOS A EDUCACIÓN FINANCIERA POR SEXO Y POR PROVINCIA DE DOMICILIO | DISTRIBUCIÓN DE SOCIOS DE LA ENTIDAD POR SEXO QUE HAN PARTICIPADO EN PROGRAMAS DE EDUCACIÓN FINANCIERA | | TOTAL DE SOCIOS POR CRITERIO QUE HAN PARTICIPAD EN PROGRAMAS DE EDUCACIÓN FINANCIERA / TOTAL DE SOCIOS DE LA ENTIDAD POR CRITERIO | | % |
|---|--|---------|---|--------|----|
| | PROV. LOS RÍOS | SEXO | NUMERO | NUMERO | % |
| | PROV. LOS RÍOS | HOMBRES | 340 | 17.413 | 2% |
| | | MUJERES | 579 | 15.106 | 4% |

ACCESO DE LOS SOCIOS A EDUCACIÓN FINANCIERA POR SEXO
Y POR PROVINCIA DE DOMICILIO - (PROV. LOS RÍOS)



■ Masculino ■ Femenino

NOTA: "Para mayor información, referirse al Portal de datos interactivo de la Economía Popular y Solidaria de la Superintendencia de Economía Popular y Solidaria" o al enlace <https://www.seps.gob.ec/>